

LES VOILETS ROULANTS



LES ÉLÉMENTS DU VOILETS ROULANTS



1. LE COFFRE
2. LES MANŒUVRES (MANUELLES OU ÉLECTRIQUES)
3. LE TABLIER
4. LA LAME FINALE
5. LES COULISSES
6. OPTION MOUSTIQUAIRE INTÉGRÉE

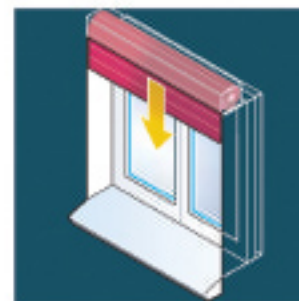
6 POSITIONNEMENTS POSSIBLES afin de s'adapter au mieux aux ouvertures existantes




Rêno sous linteau,
enroulement extérieur



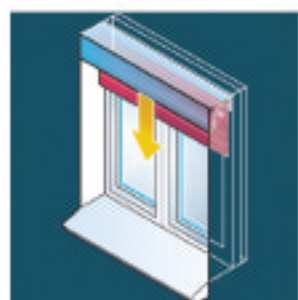
ext. int.



Coffre traditionnel



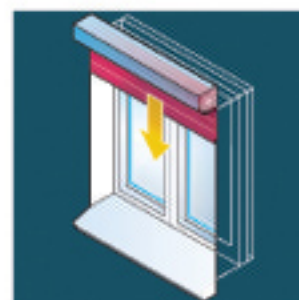
ext. int.



Pose traditionnelle (coffre titan)



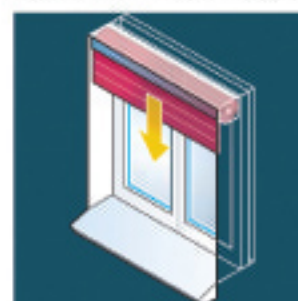
ext. int.




Rêno en façade



ext. int.




Rêno sous linteau,
enroulement intérieur



ext. int.



Storbox



ext. int.



VOLET ROULANT
MONOBLOC
INTÉGRÉ



VOLET ROULANT
STANDARD,
PAN COUPÉ



VOLET ROULANT
STANDARD,
PAN ARRONDI



VOLET ROULANT
STANDARD,
PAN SEMI-ARRONDI

LES MANŒUVRES

MANUELLE :



MANIVELLE



SANGLE



TIRAGE DIRECT

ÉLECTRIQUE :



- Choix entre émetteur mural ou télécommande
- Support mural pour chaque télécommande

DOMOTIQUE :



- Centraliser et pilotez en local et à distance vos volets roulants.
- Technologie sans fil (pas de dégradation)
 - Simple d'utilisation (accessible à n'importe quel âge)
 - Évolutif (rajouter d'autre produit demain)

